

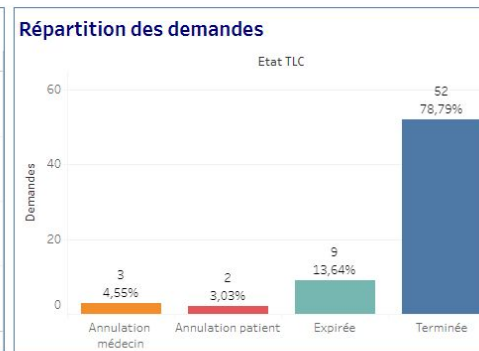
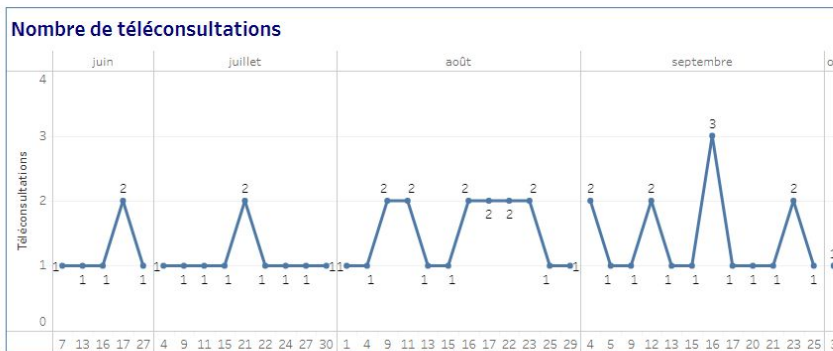
MEDADOM

 se connecter. se soigner.

INFOGRAPHIE-Mairie des COTEAUX-PÉRIGOURDIN

Statistiques de 06/ 2022 - 09/2022



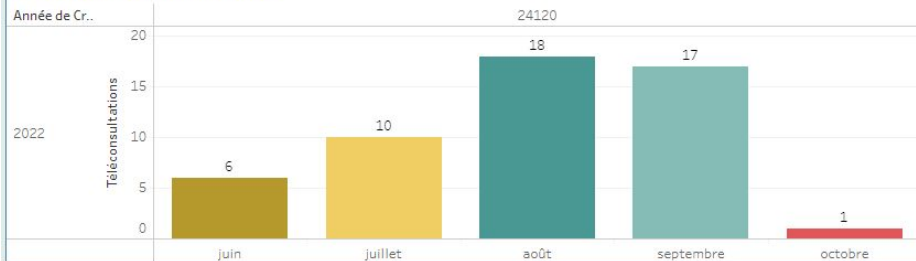


52 téléconsultations	48 patients uniques	7.5 mins durée moyenne														
9.8 mins temps d'attente moyen	5.0 mins temps d'attente médian	1 ère TLC : 7 juin 2022														
<table border="1"> <tr> <td>Ordonnance</td> <td></td> </tr> <tr> <td>Avec ordonnance</td> <td>52</td> </tr> </table>	Ordonnance		Avec ordonnance	52	<table border="1"> <tr> <td>Arrêt de travail</td> <td></td> </tr> <tr> <td>Sans arrêt de travail</td> <td>52</td> </tr> </table>	Arrêt de travail		Sans arrêt de travail	52	<table border="1"> <tr> <td>Certificat</td> <td></td> </tr> <tr> <td>Avec certificat</td> <td>1</td> </tr> <tr> <td>Sans certificat</td> <td>51</td> </tr> </table>	Certificat		Avec certificat	1	Sans certificat	51
Ordonnance																
Avec ordonnance	52															
Arrêt de travail																
Sans arrêt de travail	52															
Certificat																
Avec certificat	1															
Sans certificat	51															

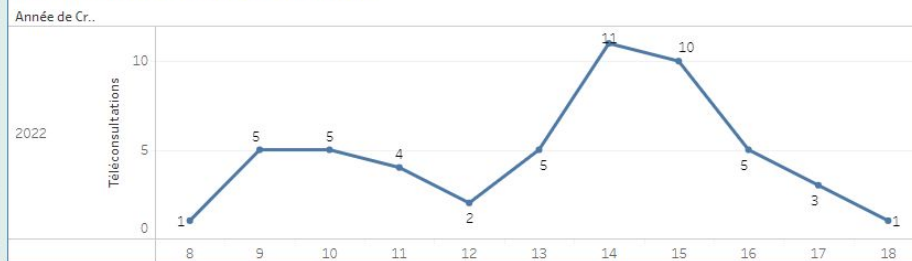
Infographie : 24120 Mairie des COTEAUX-PÉRIGOURDINS

52 téléconsultations

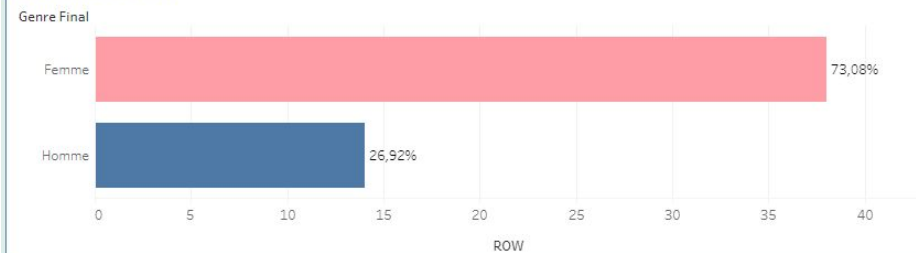
Evolution des téléconsultations



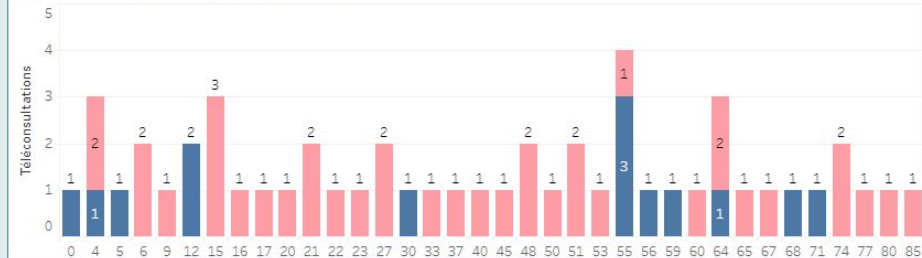
Répartition des horaires de téléconsultation



Répartition du sexe



Répartition du sexe en fonction de l'âge



39.1
âge moyen

5.0 mins
temps d'attente médian



Retrouvez-nous sur :

